

Industrie Kranwaage PCE-MCWHU15M (M Klasse III)

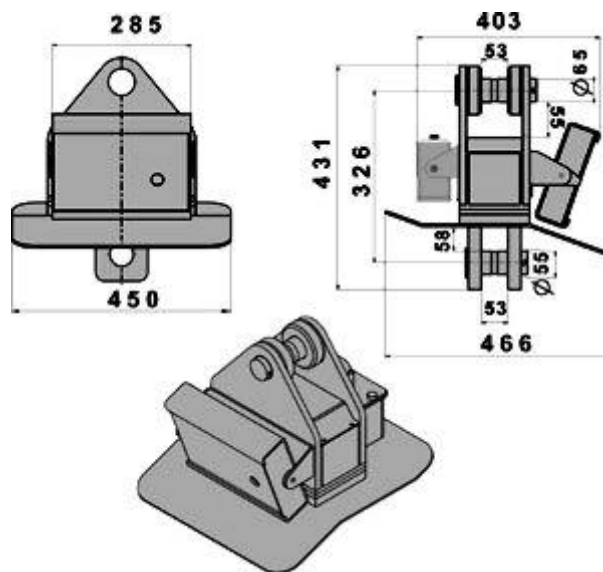
Eichfähige Industrie Kranwaage für innerbetriebliche Anwendung (wird geeicht geliefert) /
Wägebereich bis max. 15000 kg / einstellbare Hand-Fernbedienung

Geeichte Industrie Kranwaage mit großem Wiegebereich bis zu 15t. Die Auflösung und der Eichwert der geeichten Industriekranwaage betragen 5 kg. Die Industriekranwaage wird nach Eichklasse MIII geeicht und kann nach der Lieferung direkt eingesetzt werden. Das Gehäuse der geeichten Industrie Kranwaage ist IP 67 geschützt, die Zahlenhöhe des Displays beträgt 40 mm und ist dank des starken Kontrastes sehr gut lesbar. Die im Lieferumfang befindliche Fernbedienung ermöglicht eine Bedienung der Industrie Kranwaage in einer Entfernung von bis zu 8m. Funktionen der geeichten Industriekranwaage sind Summierfunktion von mehreren Wiegungen, Kontrollwiegungen nach eingegebener Gewichtsgrenze, prozentuale Wiegung, Stückzählung und die Anzeige des höchsten gemessenen Gewichtes. Sehr gut geeignet ist diese Industrie Kranwaage sowohl für Lagerhaus-Unternehmen, Handel, Lebensmittel, Transport als auch in vielen anderen Umfeldern. Aufgrund des geringen Platzbedarfs der Kranwaage ermöglicht sie den effektivsten Einsatz von Hebe-Einrichtungen z.B. Über-Kopf-Brücken oder Kräne. Die Industrie Kranwaage wird inklusive Akku, Ladegerät und Fernbedienung mit Batterie geliefert, zudem ist sie bereits geeicht. So entstehen keine zusätzlichen Kosten für die Eichung. Hier sehen Sie eine Übersicht aller Industrie [Kranwaagen](#) (eichfähig / nicht eichfähig).

- geeicht nach Eichklasse M III
- Display mit roten LED's, 40 mm hoch
- einstellbare Hand-Fernbedienung (inklusive)
- Schutzart IP 67
(staub- und spritzwasser- geschützt)
- Hermetisch geschützte, wiederaufladbare Batterie (Betriebsdauer ca. 60 Stunden)
- Data-Hold Funktion, die Gewichtsanzeige wird über die Hold-Taste solange "eingefroren"
- Spitzenwert (höchster gemessener Wert)
- Summierfunktion
- prozentuale Wägung
- Stückzählfunktion



Maße der Industrie Kranwaage



Technische Daten

	max. Wägebereich [kg]	Kleinste anzuhängende Masse [kg]	Ablesbarkeit [kg]	Genauigkeit	Eichwert [kg]
PCE-MCWHU15M	15.000	100	5	± 0,03 % des Wägebereichs (v.E.)	5
Eichfähig / Eichung	ja, geeicht nach Eichklasse M III				
Schutz	IP 67 (staub- und spritzwassergeschützt)				
Tara-Funktion	ja, über den vollen Bereich				
Einschwingzeit	<10 s				
Maßeinheiten	kg / lb				
Funktionen	Summierungsfunktion, Prozentwägung, Stückzählung, Spitzenwert (höchster gemessener Wert (peak)), Gewichtshaltefunktion (Hold)				
Anzeige	Display mit roten LED's, 40 mm hoch				
Gehäuse	Extrem starke Bauweise aus lackiertem Eisenblech (feuerverhärtet)				
Stromversorgung	wiederaufladbare Batterie 6 V - 10 A / (Betriebsdauer ca. 60 h) / Auto-Power-Off-Funktion				



Ladezeit	ca. 12 Stunden
Autom. Abschaltung	Programmierbar von 1 bis 255 Minuten, oder deaktiviert
Fernbedienung	einstellbar zur autom. Tarierung oder als 4-Tasten-Fernbedienung
Einsatztemperatur	-10 ... +40 °C
Eigenmasse	86 kg

Lieferumfang

1 x Industrie Kranwaage PCE-MCWHU15M (inkl. Eichung), 1 x wiederaufladbare Batterie, 1 x Batterie-Ladegerät, 1 x Fernbedienung (inklusive Batterien), Transportbox und Anleitung

Anmerkung

die Lieferung erfolgt ohne Verbindungsring und Haken (bitte separat bestellen)

Additional erhältliches Zubehör

Haken

Drehbarer Haken mit Sicherheitsverriegelung zur Industrie Kranwaage PCE-MCWHU15M

Abmessungen:

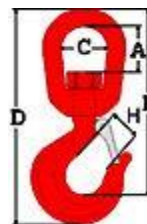
A = 95 mm

B = 354 mm

C = 96 mm

D = 455 mm

H = 63 mm



Verbindungsring

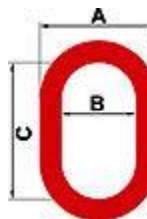
Verbindungsring zur Industrie Kranwaage PCE-MCWHU15M

Abmessungen:

A = 174 mm

B = 110 mm

C = 200 mm



Hier sehen Sie weitere ähnliche Produkte zum Begriff: "Industrie Kranwaage":

- [Industrie Kranwaage PCE-HS-150](#)
(günstige, kleine digitale Waage, bis 150 kg max.)
- [Industrie Kranwaage PCE-CS-300](#)
(digitale, robuste, kalibrierfähige Waagen, bis 300 kg max., Fernbedienung)
- [Industrie Kranwaage PCE-CS-1000](#)
(digitale, robuste, kalibrierfähige Waagen, bis 1.000 kg max., Fernbedienung)
- [Industrie Kranwaage PCE-CS 3000 HD](#)
(digital, Akku-Betrieb, für den rauen Industrieinsatz, bis 3.000 kg max., Fernbedienung)
- [Industrie Kranwaage PCE-CS 5000 HD](#)
(digital, Akku-Betrieb, für den rauen Industrieinsatz, bis 5.000 kg max., Fernbedienung)





- [Industrie Kranwaage PCE-CS 10000 HD / 20000 HD](#)
(digital, Akku-Betrieb, für den rauen Industrieinsatz, bis 20.000 kg max., Fernbedienung)
- [Industrie Kranwaage TKZ-Serie](#)
(bis max. 20 t, Zugmesslaschen)
- [Industrie Kranwaage TZF-Serie](#)
(bis max. 20 t, Zugmesslaschen, mit RS-232-Schnittstelle)

